

R5 主任介護支援専門員更新研修 追加の集計

研修記録シートの自己評価平均をあわせて科目全体の平均を集計しました。

背景色＝各時期（縦列）でのポイントが低いほど白～高いほど緑。（＋があるものは青～白～赤）

文字色＝それぞれの時期（縦列）でのポイントが最低は青字 < 最高は赤字。

平均＝選択肢【1：できない 2：あまりできない 3：概ねできる 4：できる】で集計（MIN1～ MAX4）

増減＝科目ごと（横列）の時期での差。大きいほど前より平均の上り幅が大きい。

	科目全体での自己評価平均			科目全体での自己評価平均の増減		
	受講前	受講直後	3カ月後	受講前→ 3カ月後	受講前→受 講直後	受講直後→ 3カ月後
①介護保険制度及び地域包括システムの動向	2.32	2.66	2.77	0.45	0.35	0.11
②-1リハビリテーション～	2.37	2.70	2.79	0.42	0.33	0.09
②-2看取り等における看護サービス～	2.32	2.69	2.75	0.44	0.37	0.07
②-3認知症に関する事例	2.35	2.66	2.76	0.41	0.31	0.10
②-4入退院時における医療との連携～	2.24	2.61	2.69	0.45	0.37	0.08
②-5家族への支援の視点が必要な事例	2.25	2.66	2.70	0.45	0.40	0.05
②-6社会資源の活用に向けた関係機関～	2.21	2.61	2.65	0.44	0.40	0.04
②-7状態に応じた多様なサービス～	2.35	2.68	2.75	0.40	0.33	0.07
全体平均値	2.30	2.66	2.73	0.43	0.36	0.08

全ての時期を通して自己評価が高かったのはリハビリテーション及び福祉用具に関する事例の科目。

低かったのは社会資源の活用に向けた関係機関との連携に関する事例。

表の自己評価平均の増減の数値について（太枠内）

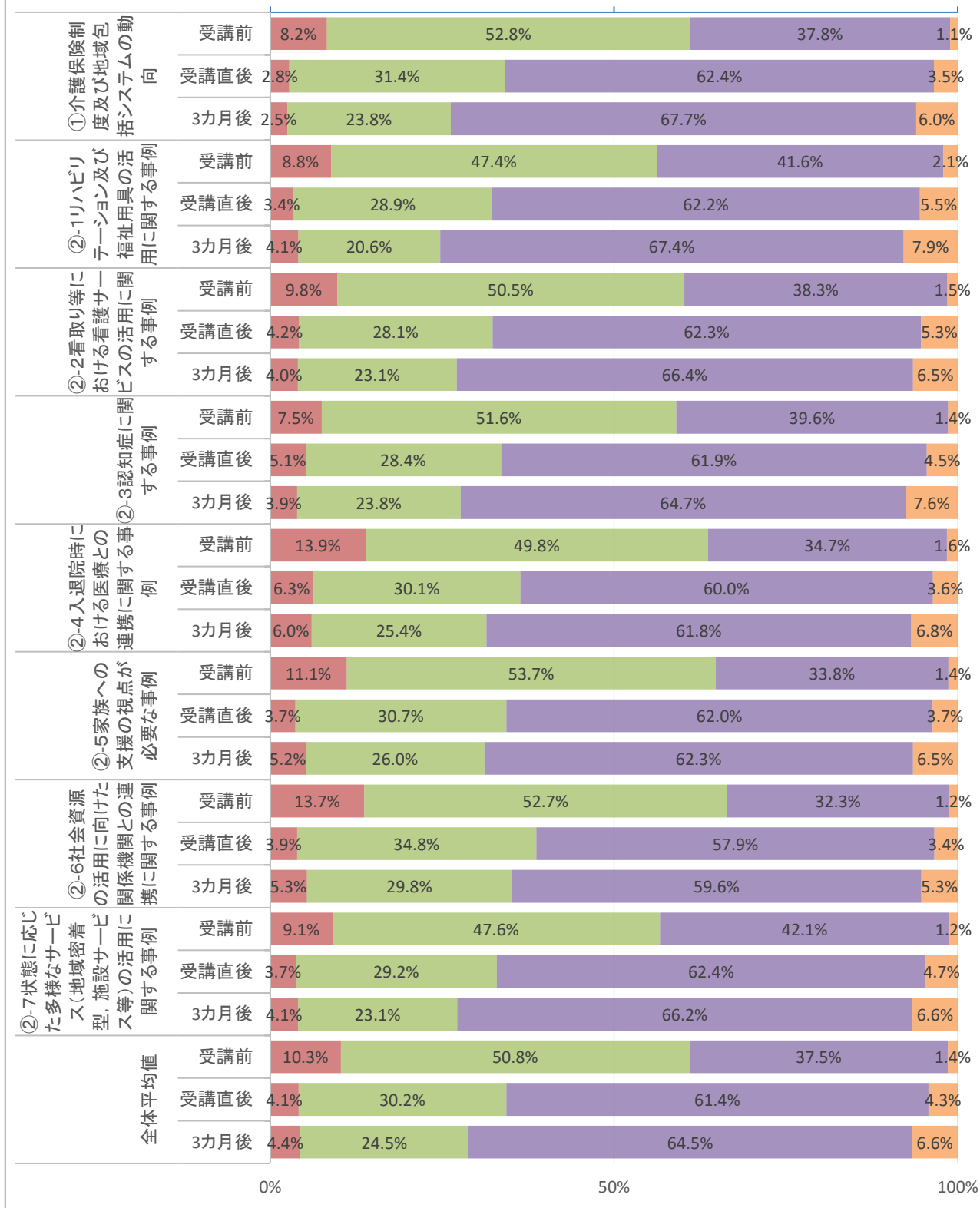
受講前ベスト3		受講直後ベスト3		3カ月後ベスト3	
②-1リハビリ	2.370	②-1リハビリ	2.698	②-1リハビリ	2.791
②-7状態に応じた	2.354	②-2看取り等	2.688	①介護保険制度	2.773
②-3認知症	2.349	②-7状態に応じた	2.680	②-3認知症	2.760
受講前ワースト3		受講直後ワースト3		3カ月後ワースト3	
②-6社会資源	2.211	②-6社会資源	2.608	②-6社会資源	2.648
②-4入退院時	2.240	②-4入退院時	2.610	②-4入退院時	2.693
②-5家族への	2.254	②-5家族への	2.656	②-5家族への	2.702

受講前→3カ月後ベスト3		受講前→受講直後ベスト3		受講直後→3カ月後ベスト3	
①介護保険制度及び	0.455	②-5家族への	0.402	①介護保険制度	0.108
②-4入退院時	0.453	②-6社会資源	0.396	②-3認知症	0.102
②-5家族への	0.448	②-2看取り等	0.373	②-1リハビリ	0.092
受講前→3カ月後ワースト3		受講前→受講直後ワースト3		受講直後→3カ月後ワースト3	
②-7状態に応じた	0.399	②-3認知症	0.309	②-6社会資源	0.040
②-3認知症	0.411	②-7状態に応じた	0.326	②-5家族への	0.045
②-1リハビリ	0.421	②-1リハビリ	0.328	②-2看取り等	0.066

科目別の自己評価の集計

科目ごと自己評価の割合

■ 1できない ■ 2あまりできない ■ 3概ねできる ■ 4できる



受講生の各種分布

受講生全体：204名

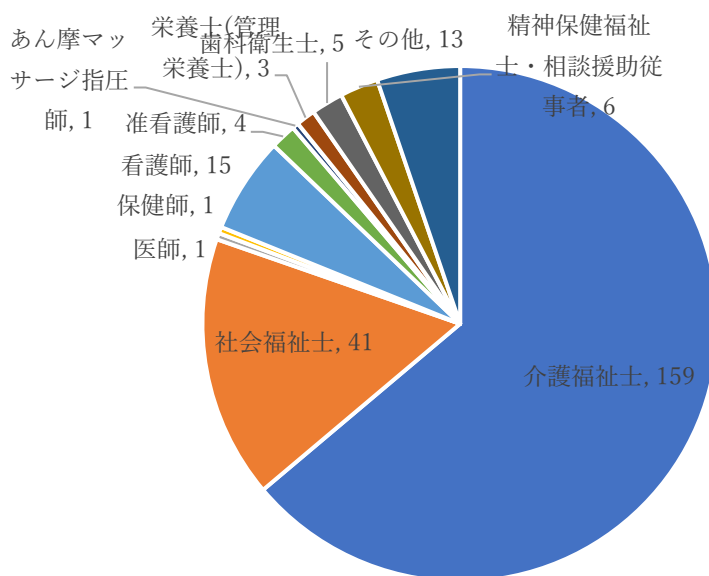
年齢		
30代	7	3.4%
40代	76	37.3%
50代	79	38.7%
60代	37	18.1%
70代	5	2.5%

性別		
男	60	29.4%
女	144	70.6%

勤務地(ない場合は居住地)		
仙南圏	22	10.8%
仙台支部圏	97	47.5%
塩釜支部圏	13	6.4%
大崎圏	19	9.3%
石巻圏	17	8.3%
栗原圏	11	5.4%
登米圏	8	3.9%
気仙沼・本吉圏	11	5.4%
他県	6	2.9%

勤務先種別		
居宅	158	77.5%
施設	17	8.3%
包括	22	10.8%
その他	6	2.9%
なし	1	0.5%

基礎資格		
介護福祉士	159	77.9%
社会福祉士	41	20.1%
医師	1	0.5%
保健師	1	0.5%
看護師	15	7.4%
准看護師	4	2.0%
あん摩マッサージ指圧師	1	0.5%
栄養士(管理栄養士)	3	1.5%
歯科衛生士	5	2.5%
精神保健福祉士・相談援助従事者	6	2.9%
その他	13	6.4%
社会福祉主事任用資格	8	
ヘルパー1級	1	
ヘルパー2級	3	
訪問介護員2級養成研修過程	1	

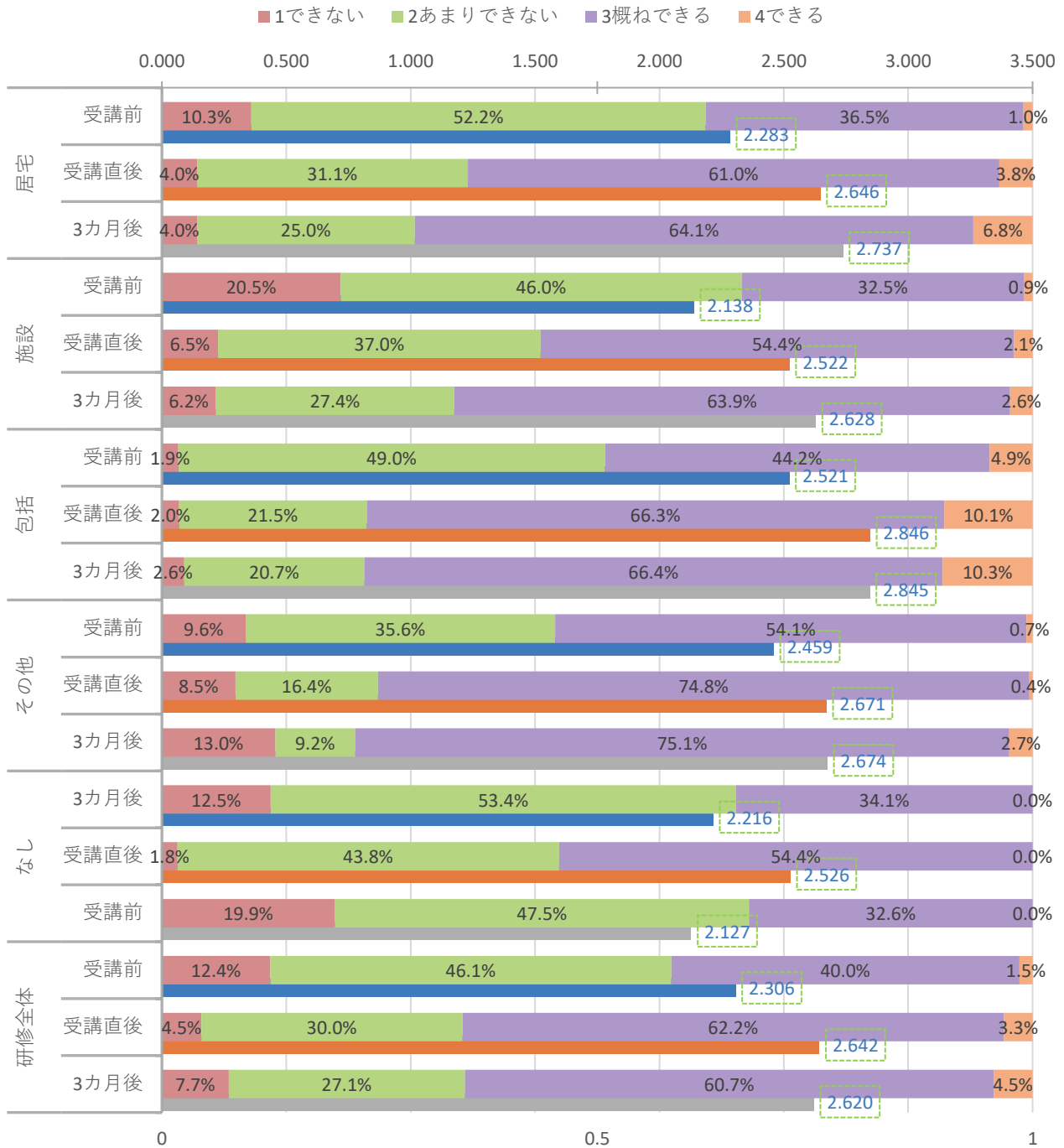


研修全体のクロス集計

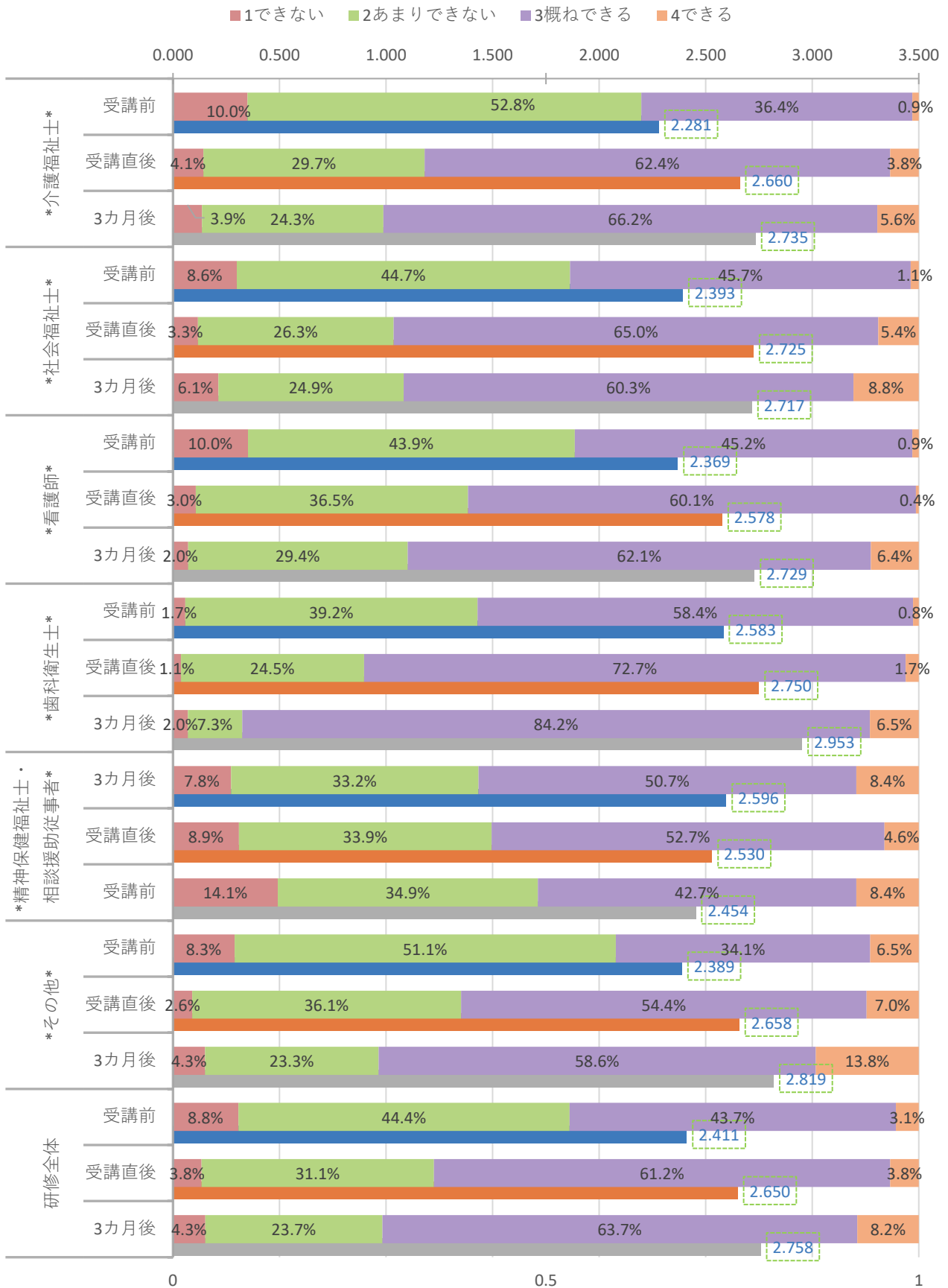
事業所の区分別・基礎資格別（複数所持者はバラバラにしました）・勤務地域別です。

科目ごと、設問ごとの集計データは膨大になるためこちらには載せていません。集計に使用した表が別にありますので興味がある方はデータをダウンロードして各自エクセルから閲覧してください。

区分別 自己評価平均と割合



基礎資格別 自己評価平均と割合



勤務地別 自己評価平均と割合

■ 1できない ■ 2あまりできない ■ 3概ねできる ■ 4できる

